













NEW 300 DV



				
	55	90	80	70 x 115
	50	80	70	70 x 70

				
kW	rpm	mm	mm	kg
1,5 - 2,2	40 - 80	120	ø 315	165


DATI TECNICI E DOTAZIONE NORMALE:

- Testa girevole 45° a sinistra - 45° a destra
- Riduttore in bagno d'olio
- Contromorsa scorrevole per tagli longitudinali
- Morsa a bloccaggio rapido
- Pompa a membrana per refrigerante
- Filtro
- Rompigetto per la lubrificazione della lama
- Braccio porta rullo
- Fermo barra
- Chiavi di servizio
- Libretto istruzioni per l'uso e ricambi
- Impianto a bassa tensione 24 V con impugnatura comando testa uomo presente
- Dimensioni d'ingombro 1475 mm x 1000 mm x 1150 mm

Accessori a richiesta:

- Motore elettrico monofase 40 rpm 1,5 kW
- Motore elettrico 20 - 40 rpm 1,32/1,91 kW
- Morsa pneumatica con comando a pedale
- Piedestallo in lamiera


TECHNICAL DATA AND STANDARD ACCESSORIES:

- Movable head 45° left - 45° right
- Reduction unit in oil bath
- Sliding countervice for longitudinal cutting
- Quick locking vice
- Membrane pump for coolant
- Coolant filter
- Jet separation system to keep the blade oiled
- Bar support arm
- Bar stop
- Service tools
- Instruction manual and spare parts
- 24 V low voltage installation with hold-to-run head control knob
- Overall dimensions 1475 mm x 1000 mm x 1150 mm

Accessories upon request:

- Electric motor single-phase 40 rpm 1,5 kW
- Electric motor 20 - 40 rpm 1,32/1,91 kW
- Pneumatic vice with pedal control
- Steel pedestal


CARACTÉRISTIQUES TECHNIQUES ET ACCESSOIRES EN DOTATION

- Tête pivotante 45° à gauche - 45° à droite
- Réducteur en baile d'huile
- Contre-étai sur glissière pour couper en longueur
- Etai à serrage rapide
- Pompe réfrigérante à membrane
- Filtre
- Dispositif chasse-copeaux assurant la lubrification de la lame
- Bras porte-barre
- Butée
- Clefs de service
- Manuel d'instructions et pièces de rechange
- Installation à basse tension 24 V avec poignée de commande de la tête à action maintenue
- Dimensions hors-tout: 1475 mm x 1000 mm x 1150 mm

Accessoires sur demande:

- Moteur électrique monophasé 40 rpm 1,5 kW
- Moteur électrique 20-40 rpm 1,32/1,91 kW
- Etai pneumatique avec commande à pedale
- Socle en tôle


TECHNISCHE DATEN UND NORMALE AUSSTATTUNG

- Drehbarer Kopf, 45° nach links - 45° nach rechts
- Untersetzungsgetriebe im Ölbad
- Verschiebbarer Gegenschraubstock für Längsschnitte
- Schraubstock mit Schnellspannung
- Membranpumpe für Kühlmittel
- Filter
- Strahlbrecher für die Schmierung des Blattes
- Rollentragarm
- Stangensperre
- Bedienungsschlüssel
- Bedienungsanleitung für Gebrauch und Ersatzteile
- Anlage in Niederspannung 24 V mit Steuergriff, der nur bei Anwesenheit einer Bedienungsperson funktioniert
- Stellflächenmaße: 1475 mm x 1000 mm x 1150 mm

Zubehör auf Anfrage:

- Elektromotor, einphasig, 40 rpm, 1,5 kW
- Elektromotor, 20 - 40 rpm, 1,32/1,91 kW
- Pneumatischer Schraubstock mit Pedalsteuerung
- Gestell aus Blech


DATOS TECNICOS Y EQUIPAMIENTO NORMAL:

- Cabezal giratorio 45° a izquierda - 45° a derecha
- Reductor en baño de aceite
- Contramordaza desplazable para cortes longitudinales
- Mordaza de bloqueo rápido
- Bomba de membrana para refrigerante
- Filtro
- Rompechorro para la lubricación de la hoja
- Brazo porta rodillo
- Tope barra
- Llaves de servicio
- Folleto de instrucciones para el uso y repuestos
- Instalación de baja tensión 24 V con empuñadura de interrupción automática, para el accionamiento de la cabeza
- Dimensiones exteriores máximas: 1475 mm x 1000 mm x 1150 mm

Accesorios a pedido:

- Motor eléctrico monofásico 40 rpm, 1,5 kW
- Motor eléctrico 20 - 40 rpm, 1,32/1,91 kW
- Mordaza neumática con mando de pedal
- Pedestal de chapa